

01

02

Technical analysis
SUCCESS

03



 [FACEBOOK.COM/MIRAGEBROKERAGE2](https://www.facebook.com/miragebrokerage2)
 [TWITTER.COM/MIRAGEBROKERGE1](https://www.twitter.com/miragebrokerage1)
 01000035159 / 01000035157

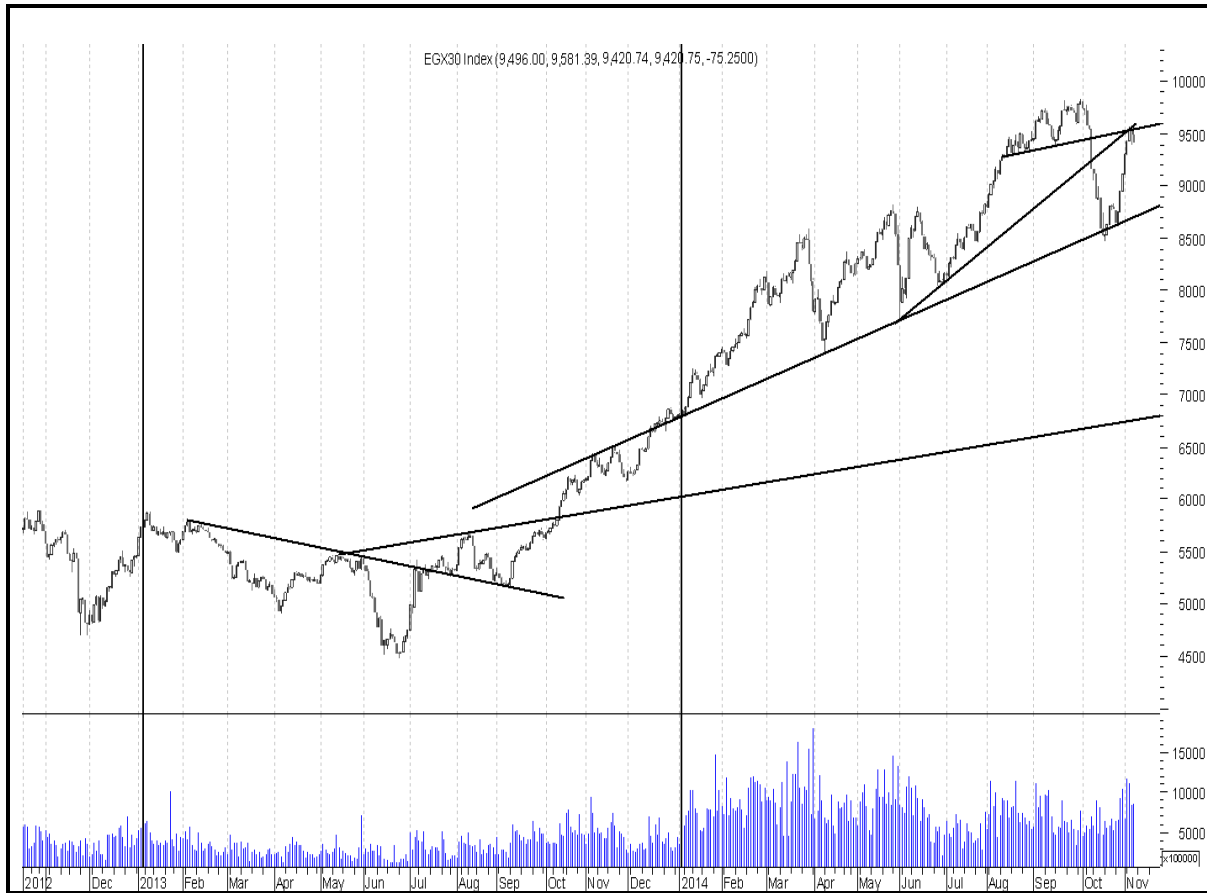

 سوق الأوراق المالية
 للتداول


 Mirage
 Securities Brokerage



EGX30

مقاومة		دعم		قيمة المؤشر			التداول		
مقاومة ٢	مقاومة ١	دعم ٢	دعم ١	نسبة التغيير	إغلاق	أدنى	أعلى	حجم التداول بالاسهم	قيمة التداول بالجنيه
٩٨٠٠	٩٤٩٠	٨٨٠٠	٩٢٠٠	٠,٥١%	٩٣٧٣,١٧	٩٣٧٣,١٧	٩٤٣٩,٥٩	١٨٢,٨٠٢,٩٢٨	٥٣٥ مليون

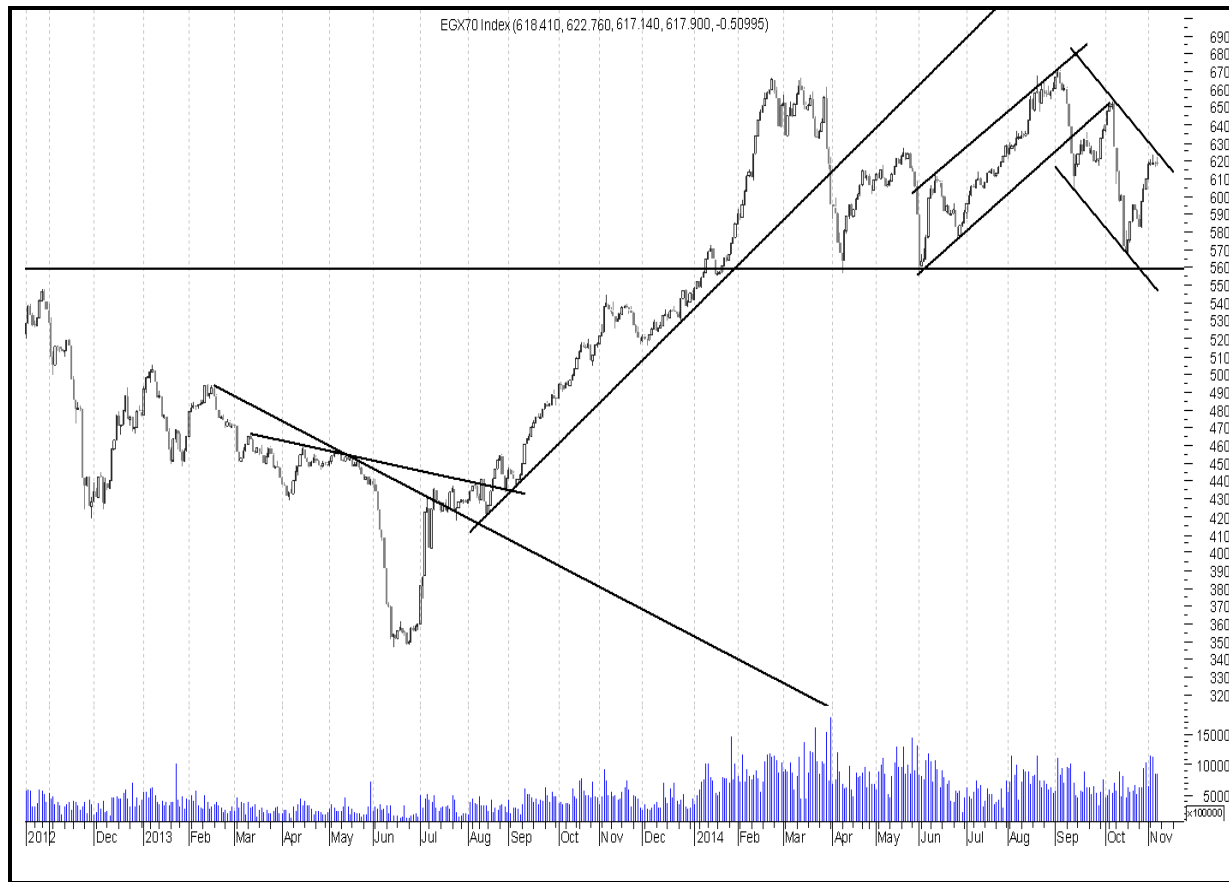


ملخص حالة الاتجاه		
المتوقع	حالة الاتجاه	الاتجاه
عرضي	صاعد	اتجاه متوسط المدى
هابط	هابط	اتجاه قصير المدى
التعليق على المؤشر جلسة امس		
ارتفع المؤشر في الساعة الاولى عند اعلى سعر ثم بدء عمليات جني ارباح استمرت لآخر الجلسة ليغلق عند ادنى سعر وسط احجام وقيم تداولات متوسطة .		
السيناريو المتوقع على المدى القصير		
لم يستطع المؤشر امس الثبات فوق مستويات ٩٤٠٠ واغلق بالقرب من مستويات ٩٣٧٠ . يجد المؤشر مستويات دعم فرعية عند ٩٣٧٠ لا نتوقع الثبات فوقها لفترة طويلة . اذا استطاع المؤشر الارتداد مرة اخرى عند مستويات ٩٥٥٠ - ٩٦٠٠ فالافضل تخفيف المراكز عند ادنى حد . مستويات ٩١٧٠ - ٩٢٠٠ مستويات قادمة في الطريق هذا الاسبوع .		

التنبية بإخلاء المسؤولية : هذا التقرير مبني على أسس التحليل الفني و المعلومات الواردة فيه يتم الحصول عليها من مصادر معروفة نعتقد في صحتها و هذا التقرير لا يعتبر توصية بالبيع والشراء إنما هو مجرد استشارة فنية والمستثمر يملك حرية البيع والشراء طبقا لقراره الاستثماري الخاص به .

EGX70

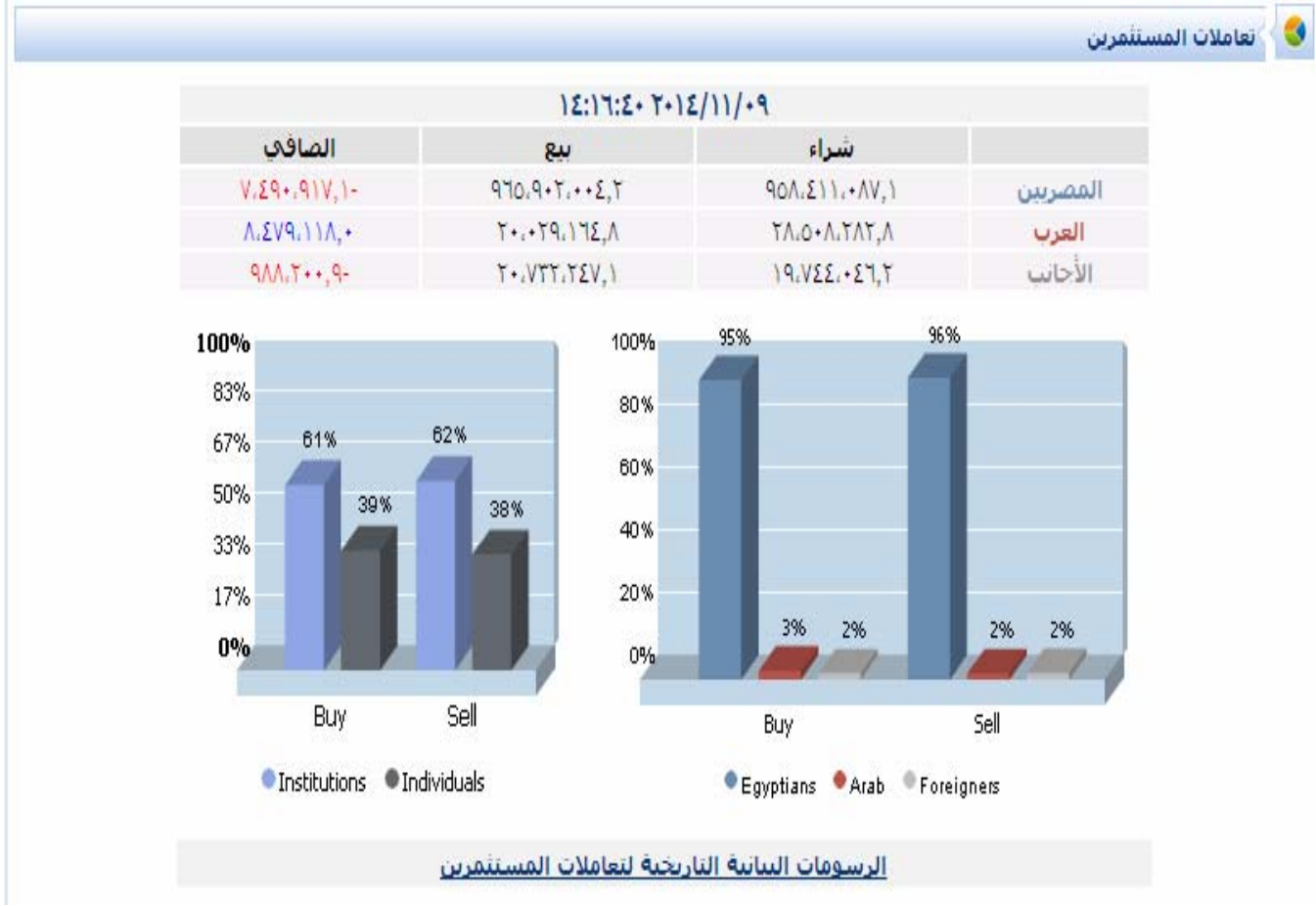
مقاومة		دعم		قيمة المؤشر			التداول		
مقاومة ٢	مقاومة ١	دعم ٢	دعم ١	نسبة التغير	اغلق	ادنى	اعلى	حجم التداول بالاسهم	قيمة التداول بالجنيه
٦٤٢	٦٣٠	٦٠٠	٦٢١	١,٧٥%	٦٢٨,٧٤	٦١٧,٩٠	٦٣٠,٤٢	١٨٢,٨٠٢,٩٢٨	٥٣٥ مليون



ملخص حالة الاتجاه		
المتوقع	حالة الاتجاه	الاتجاه
عرضي	عرضي	اتجاه متوسط المدى
هابط	هابط	اتجاه قصير المدى
التعليق على المؤشر جلسة امس		
ارتفع المؤشر من بداية الجلسة الى نهايتها ليغلق بالقرب من اعلى سعر وسط احجام وقيم تداولات متوسطة		
السيناريو المتوقع على المدى القصير		
على الرغم من ارتفاع المؤشر جلسة امس واختراقه حاجز ٦٢٥ مخالفا بذلك حركة المؤشر الرئيسي الا ان الاختراق تم باسهم مضاربات كانت قد فقدت نصيبها في الارتفاع الفترة الماضية . مازال اداء المؤشر غير صحي على الرغم من التماسك المتوقع فوق مستويات ٦٢٠ الفترة القادمة لفترة من الوقت . التعامل مع كل سهم على حدة ضروري .		

التنبية بإخلاء المسؤولية : هذا التقرير مبني على أسس التحليل الفني و المعلومات الواردة فيه يتم الحصول عليها من مصادر معروفة نعتقد في صحتها و هذا التقرير لا يعتبر توصية بالبيع والشراء إنما هو مجرد استشارة فنية والمستثمر يملك حرية البيع والشراء طبقا لقراره الاستثماري الخاص به .

الاسهم الاكثر نشاطا من حيث احجام التداولات		
نسبة التغير %	حجم التداول	السهم
3,01 %	١٣٣,٦٦٤,١٤٤	اوراسكوم للاتصالات
3,08 %	٦٠,٣٦٢,٧٢٠	عامر جروب
2,26 %	١٢,٧٩٥,٥٩٦	المصرية للمنتجات
0,55 %	١٢,٥٩٥,٤١٦	العربية للاستثمارات
2,31 %	٨,٢٩٨,٥٠٠	بالم هيلز



التنبيه بإخلاء المسؤولية : هذا التقرير مبني على أسس التحليل الفني و المعلومات الواردة فيه يتم الحصول عليها من مصادر معروفة نعتقد في صحتها و هذا التقرير لا يعتبر توصية بالبيع والشراء إنما هو مجرد استشارة فنية والمستثمر يملك حرية البيع والشراء طبقا لقراره الاستثماري الخاص به .

الاسهم الاقل مخاطرة

المسهم	سعر الشراء الاول	دعم "متغير"	مقاومة "متغير"	الهدف	نسبة الربح	التعليق

توصيات شراء وبيع في ذات الجلسة T+0

السهم	سعر الشراء	سعر البيع	نسبة مخاطرة اليوم	ملحوظة*
طلعت مصطفى	١٠,٢٥	١٠,٥٥		٨٠ - ٩٠ % عالي الخطورة جدا لا ينصح به
العز لصناعة حديد التسليح	١٦,٥٠	١٧		
السادس من اكتوبر	١٥,٧٥	١٦,٤٠	٦١%	٦٠ - ٧٩ % اعلى من المتوسط ومن الممكن المغامرة به
هيرمس	١٦,٩٠	١٧,٥٠		
بايونيرز	١٢,٣٤	١٢,٧٥		
اوراسكوم اتصالات	١,٢٨	١,٣٢		٤٠ - ٥٩ % متوسط الخطورة ونسبة الربح موجودة
عامر	١,٢٣	١,٢٨		
جنوب الوادي	٧,٥٠	٧,٨٥		
المصريين للاستثمار	٤,٢٧	٤,٤٣		

التنبيه باخلاء المسؤولية : هذا التقرير مبني على أسس التحليل الفني و المعلومات الواردة فيه يتم الحصول عليها من مصادر معروفة نعتقد في صحتها و هذا التقرير لا يعتبر توصية بالبيع والشراء إنما هو مجرد استشارة فنية والمستثمر يملك حرية البيع والشراء طبقا لقراره الاستثماري الخاص به .

تحليل لاهم الاسهم

ايقاف خسائر	هدف	مقاومة	دعم
٢,١٢	٢,٦٩	٢,٤٣	٢,٢٠

تعرض السهم خلال الفتره الماضيه لموجة جني ارباح عنيفه ادت الى كسر خط الإتجاه الصاعد طويل الأجل على السهم مقترباً من منطقة دعم تاريخي ارتد منها لأعلى في إعادة إختبار خط الإتجاه المكسور عند مستوى الـ ٢,٤٣ جنيه ليشهد عندها بعض الأداء العرضي التجميعي والذي من المتوقع ان يستمر للايام القادمة والتي سوف تكون فرصة جيدة للشراء التجميعي و المتاجرات في ذات الجلسة .

ذلك ينصح بالمتاجرات و إعادة لشراء عند تأكيد أختراق المقاومة



ايقاف خسائر	هدف	مقاومة	دعم
٥١,٥٠	٥٦,٨٠	٥٦,٨٠	٥٢

على الرغم من الاداء الايجابي للسهم الفترة الماضيه الا ان السهم مازال داخل اتجاهه الهابط متوسط المدى . يجد السهم مستويات مقاومة قوية تتمثل في ٥٦,٥٠ - ٥٧ من الافضل تخفيف المراكز عندها عند ادنى حد تحسبا لهبوط السهم مرة اخرى .



التنبيه باخلاء المسئولية : هذا التقرير مبني على أسس التحليل الفني و المعلومات الواردة فيه يتم الحصول عليها من مصادر معروفة نعتقد في صحتها و هذا التقرير لا يعتبر توصيه بالبيع والشراء إنما هو مجرد استشارة فنية والمستثمر يملك حرية البيع والشراء طبقا لقراره الاستثماري الخاص به .

توصيات قصيرة الاجل

السهم	آخر سعر	اعلى	ادنى	دعم	مقاومة	هدف	توصية	تعليق	وقف الخسارة	نسبة الربح
بايونيرز	١٢,٦٩.	١٢,٩٦	١٢,٥٠	١١,٨٥	١٣,٣٠	١٣,٧٠	احتفاظ	تخفيف مراكز عند المقاومات	١٠,٣١	٣,١٨%
مدينة نصر للاسكان	٤١,٥٠	٤٢,٤٥	٤١,٥٠	٤٠,٤٧	٤٢,٣٣	٤٣,٥٠	احتفاظ	تخفيف مراكز عند المقاومات	٣٦,٠٠	٢,٢٣%
الصعيد العامة للمقاولات	٢,٣١	٢,٣٧	٢,٣١	٢,١٨	٢,٤١	٢,٥٠	احتفاظ	تخفيف مراكز عند المقاومات	٢,٠٣	٣,٤٢%
المجموعة المالية هيرمس	١٧,١٦	١٧,٧٦	١٦,٩٥	١٦,٨٠	١٨,٢٠	١٨,٢٠	احتفاظ	تخفيف مراكز عند المقاومات	١٥,١٤	٣,٣١%
اوراسكوم للاتصالات	١,٢٩	١,٣٤	١,٢٩	١,٢٥	١,٣٤	١,٣٨	متاجره و شراء في التهدئه	استطاع السهم الوصول الى مستوى المقاومة عليا والتي قد يشهد عندها بعض عمليات جني الارباح	١,٢٤	٣,٨%
البنك التجاري الدولي	٥٠,١١	٥١	٥٠	٤٨,٣٧	٥١,٠٢	٥٣	متاجره و شراء في التهدئه	شهد السهم خلال الايام الماضية ارتفاعه قوية في محاولة لاختراق القمة السابقة و لكن من المتوقع ان يواجه بعض جني الارباح للتهدئه	٤٥,٦٦	١,٨%
اجواء	٤,٩٣	٥,٠٥	٤,٨٨	٤,٨٥	٥,٣٠	٦,٣٠	احتفاظ مع متاجره	تسود الحركة العرضية التجميعية على السهم لذلك ينصح بالمتاجره بالشراء عند الدعم والبيع عند المقاومة	٤,٦٠	٧,٥%

توصيات متوسطة الاجل

السهم	آخر سعر	دعم / سعر الشراء الاول	مقاومة "متغير"	ارتكاز	هدف	وقف الخسائر	ربح متوقع

التنبية بإخلاء المسؤولية : هذا التقرير مبني على أسس التحليل الفني و المعلومات الواردة فيه يتم الحصول عليها من مصادر معروفة نعتقد في صحتها و هذا التقرير لا يعتبر توصية بالبيع والشراء إنما هو مجرد استشارة فنية والمستثمر يملك حرية البيع والشراء طبقا لقراره الاستثماري الخاص به .

محفظة استثمارية طويلة الاجل

السهم	نسبة السهم من المحفظة	سعر الشراء	سعر التقييم	نسبة ربح / خسارة	اتجاه متوسط الاجل	هدف

بداية المحفظة :

هدف المحفظة الاستثمارية :

تقييم المحفظة الاستثمارية طويلة الاجل

المقارنة	القيمة بتاريخ	القيمة بتاريخ	نسبة الربح %
المؤشر			
المحفظة			

prepared by:

Ahmed Mohammed Thabet

Head

ahmed.thabet@miragebrokerage.net

Mona Moustafa

Islam Fathy

التنبيه باخلاء المسؤولية : هذا التقرير مبني على أسس التحليل الفني و المعلومات الواردة فيه يتم الحصول عليها من مصادر معروفة نعتقد في صحتها و هذا التقرير لا يعتبر توصيه بالبيع والشراء إنما هو مجرد استشارة فنية والمستثمر يملك حرية البيع والشراء طبقا لقراره الاستثماري الخاص به .

01

02

Technical analysis
SUCCESS

03



 [FACEBOOK.COM/MIRAGEBROKERAGE2](https://www.facebook.com/miragebrokerage2)
 [TWITTER.COM/MIRAGEBROKERGE1](https://www.twitter.com/miragebrokerage1)
 01000035159 / 01000035157


 بيت ميراج
 لتداول الأوراق المالية


 Mi
 Security

